

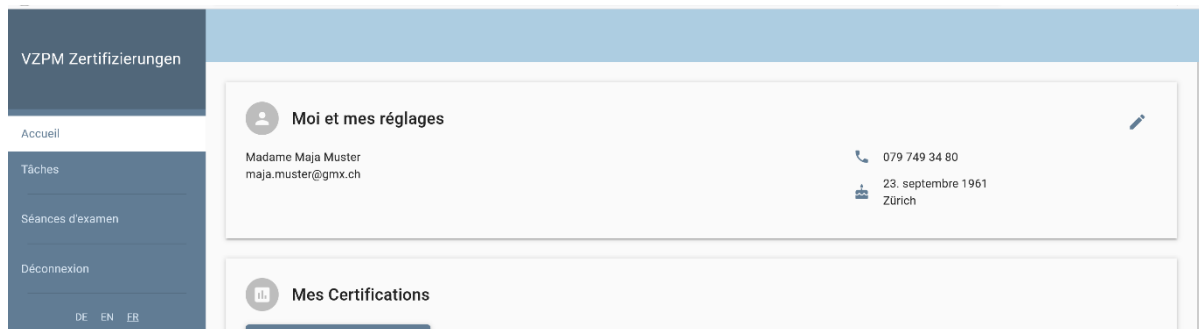
## **Manuel des examens online IPMA Level B, C et D**

### **CONTENU**

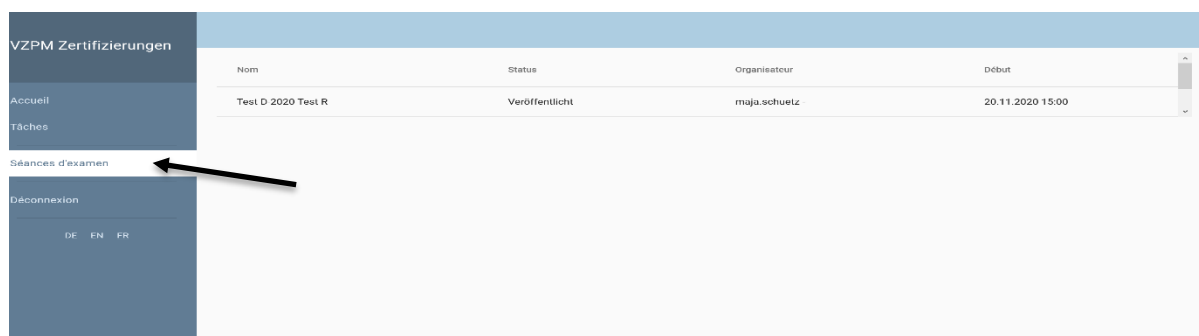
1.	Accès à l'examen online .....	2
2.	Préparations avant l'examen .....	3
3.	Comportement durant l'examen online .....	3
4.	Moyens à disposition .....	4
5.	Exigences techniques .....	4
6.	Consultation de l'examen .....	4

## 1. ACCÈS À L'EXAMEN ONLINE

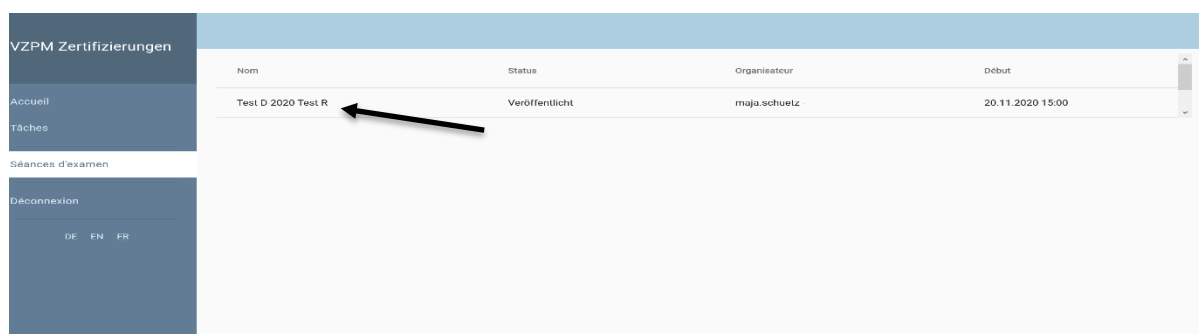
- Le jour de l'examen, utilisez le lien suivant pour vous connecter à notre portail de certification : <https://zert.vzpm.ch/login/external>. La séance sera ouverte dans notre portail de certification **une heure avant le début de l'examen**.



Après le login, choisissez 'Séances d'examen'.



Ensuite cliquez sur la désignation du groupe.



Sous '**Informations pour l'examen online**' vous trouverez l' **ID de réunion** et le **code secret** pour le Zoom-Meeting.

- Ouvrez l'application Zoom.
- Choisissez '**Joindre**' et complétez l' **ID de réunion** et  **votre Nom**. Choisissez à nouveau '**Joindre**'.
- Introduisez le **code secret**.
- Cliquez sur les fenêtres comme suit : '**Participer à un Meeting**', '**Joindre avec Vidéo**' et '**Rejoindre l'audio sur votre ordinateur**'.

Vous vous trouverez alors dans la salle d'attente et notre superviseur vous informera du déroulement de l'examen.

Vous devez, au moins 20 minutes avant le début de l'examen, être prêt pour le contrôle d'identité. Veuillez présenter au superviseur une carte d'identité qui permet clairement une identification.

Après le contrôle d'identité, vous devez présenter au superviseur votre environnement avec la webcam. Une fois le contrôle de tous les participants est terminé, l'examen online commence pour tout le monde en même temps. Dès que le superviseur démarre l'examen, vous pouvez passer l'examen. À partir de ce moment, l'examen est considéré comme commencé.

## 2. PRÉPARATIONS AVANT L'EXAMEN

Pour vous assurer que l'examen se déroule correctement, veuillez prendre note des points suivants :

- **L'inscription à notre portail de certification** est obligatoire pour participer à l'examen.
- Une tâche vous sera envoyée avec l'invitation à l'examen. Vous devez confirmer la date de l'examen dans notre portail de certification.
- Avant le login, vous devrez également **avoir installé Zoom sur votre ordinateur**. Vous pouvez télécharger une version gratuite : <https://zoom.us/download>.
- Installez-vous dans un endroit calme où vous ne serez pas dérangé.
- Assurez-vous que votre ordinateur est complètement chargé ou branché.
- Vérifiez et assurez-vous que vous avez une connexion Internet stable.

## 3. COMPORTEMENT DURANT L'EXAMEN ONLINE

- L'examen doit être fait de manière indépendante, sans l'aide de tiers.
- Pendant l'examen, l'échange d'informations et l'utilisation des informations échangées sont interdits. Cela comprend également l'enregistrement des examens et la transmission et l'utilisation des enregistrements d'examen.
- Toute forme de communication (technique ou personnelle) avec d'autres participants à l'examen ou des tiers est expressément interdite.

- Pendant toute la durée de l'examen, vous devez être visible dans la vidéoconférence.
- Les téléphones portables et les montres connectées doivent être éteints.
- En cas de violation, une exclusion immédiate de l'examen aura lieu.
- Après l'expiration du temps d'examen selon nos directives, l'examen se terminera automatiquement.
- Vous avez la possibilité de terminer l'examen avant l'expiration du temps d'examen.
- En cas de dysfonctionnements techniques pendant l'examen, les superviseurs détermineront comment procéder.

#### **4. MOYENS À DISPOSITION**

- Vous pouvez utiliser des documents stockés localement, des livres et autres documents écrits.
- En dehors des liseuses électroniques, aucun autre appareil n'est autorisé.

#### **5. EXIGENCES TECHNIQUES**

- La condition pour effectuer un examen online est une technologie qui fonctionne correctement (ordinateur avec une version actuelle du système d'exploitation, webcam, microphone, haut-parleur et connexion Internet rapide).
- Vous devez avoir installée la dernière version du navigateur Firefox ou Chrome.
- Sur <https://www.whatsmybrowser.org>, vous pouvez vérifier quel navigateur vous utilisez et s'il s'agit de la dernière version.
- Si, dans les paramètres de votre navigateur internet, vous avez activé la traduction automatique, vous devrez désactiver ce paramètre avant l'examen.
- Pour participer à l'examen, il est obligatoire de télécharger et d'installer le logiciel **Zoom**.
- En cas de problèmes techniques, veuillez contacter le bureau de la VZPM en temps utile avant l'examen : <https://www.vzpm.ch/fr/contact>.

#### **6. CONSULTATION DE L'EXAMEN**

- Si vous ne réussissez pas l'examen, vous aurez la possibilité de le consulter. Après avoir pris rendez-vous, vous pouvez consulter votre examen online.

## MÉTHODOLOGIE DE GESTION

Auteur du document	Maja Schütz
Classification	VZPM, public
Edition et validité	Septembre 2022, valable pour les examens online
Version	1.3
Remplace le document	VZPM_PMLB-D_Online-Pruefungen_V1.2_FR
Nom du fichier	VZPM_PMLB-D_Online-Pruefungen_V1.3_FR

## VÉRIFICATION ET AUTORISATION

Fonction	Date	Rôle	Nom	Remarques
vérifié	29.10.2020	Responsable qualité	Dr. Laurens de Bever	
autorisé	27.09.2022	Directeur	Jean-Pierre Widmann	

## APERÇU DES MODIFICATIONS

Date	Version	Auteur	Modifications effectuées
27.09.2022	1.3	Maja Schütz	Note sur la traduction automatique ajoutée
11.02.2021	1.2	Maja Schütz	Modification des exigences techniques Mac
05.02.2021	1.1	Maja Schütz	Modifications du login
16.11.2020	1.0	Maja Schütz	Correspond à la version 1.2 DE